













RECUPERADORES AQ. CENTRAL A LENHA

Insertables hidro-calefactores a leña

A

 600 x 830 x 550 mm	 7,6 kW	 78,3 %	 210 kg
 17,3 kW	 60 L	 200 mm	 5340 gr/h
 102 55 35 mg/m3	 0,042	 12 Pa	 500 mm

















LLAR XL ECO





LLAR XL

 600 x 830 x 550 mm	 78,3 %
 17,3 kW	 200 mm
 7,6 kW	 210 kg
 60 L	 5340 gr/h
 102 55 35 mg/m ³	 0,042
 12 Pa	 500 mm
 A	 425 m ³



RECUPERADORES AQ.CENTRAL A LENHA

Insertables hidro-calefactores a leña

LLAR XL

