


RECUPERADORES A PELLETS AQ. CENTRAL

Insert. a pellets hidro calefactor con prod. aire

MAXUS HIDRO 900



Com Aro em Aço de Série
Con Marco de Acero Estándar



Opção Aro Branco
Opción de Marco Blanco



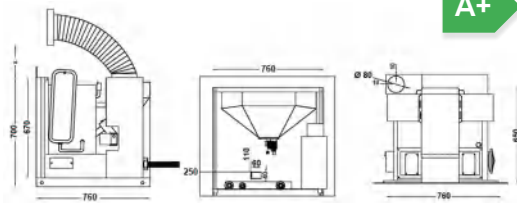
Opção Aro Preto
Opción de Marco Negro





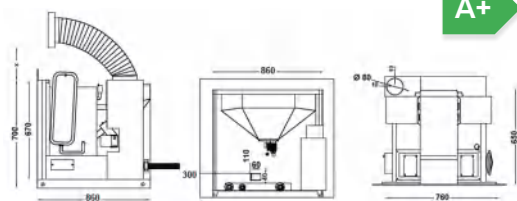
MAXUS HIDRO 20

- 750 x 770 x 770 mm
- 150 kg
- 17,93 kW
- 1870gr-4080gr/h
- 14,67 kW
- 89,92 %
- 80 mm
- 20 kg



MAXUS HIDRO 25

- 750 x 860 x 770 mm
- 170 kg
- 22,40 kW
- 1870gr-5140gr/h
- 18,4 kW
- 88,90 %
- 80 mm
- 25 kg



Estes equipamentos estão equipados com:

Bomba circuladora | Válvula de segurança de pressão | Termo hidrómetro-purgador automático | Programação automática | Acendimento automático Control de pressão e temperatura
Ligações hidráulicas em inox e latão | Corpo da caldeira em aço carbono | Silo em chapa galvanizada | Blindagens com pintura electrostática | Sensor de nivel de pellets no silo
Possibilidade de ligação a termostato ambiente | Comando de válvula de 3 vias para AQS Dupla tentativa de ignição | Reacendimento depois de ter dado ordem de apagar | Avisos temporários de limpeza | Contadores horários.

Estos equipos están equipados con:

Bomba de circulación | Válvula de seguridad de presión | Término hidrómetro purgador automático | Programación automática | Encendido automático | Control de presión y temperatura
Conexiones hidráulicas de acero inoxidable y latón | Cuerpo de caldera de acero al carbono | Silo de chapa galvanizada | Escudos con pintura electro-óptica | Remitente de pellet nivel en el silo | Posibilidad de conexión a termostato ambiente | Control de válvula de 3 vias para ACS | Intento de doble encendido | Reavivar después de dar la orden de borrar | Avisos de limpieza temporal | Contadores de horas.

RECUPERADORES A PELLETS AR QUENTE E AQ. CENTRAL

Insert. a pellets hidro calefactor con prod. aire caliente

MAXUS HIDRO

